



**CDG 38**

CENTRE DE GESTION DE L'ISÈRE  
FONCTION PUBLIQUE TERRITORIALE

**RAPPORT DU PRÉSIDENT DU JURY**

**CONCOURS EXTERNE  
D'ÉDUCATEUR TERRITORIAL  
DE JEUNES ENFANTS**

**SESSION 2018**

**SOMMAIRE**

1 – LES PRINCIPAUX CHIFFRES .....	2
2 - PLANNING.....	3
3 – LES MEMBRES DU JURY .....	4
4 – TABLEAU RECAPITULATIF DES EPREUVES .....	5
5 - STATISTIQUES CONCERNANT L'ADMISSION A CONCOURIR.....	6
6 - PRESENTATION DES RESULTATS – ÉPREUVE ÉCRITE D'ADMISSIBILITÉ .....	10
7 - STATISTIQUES CONCERNANT LES CANDIDATS ADMISSIBLES .....	11
8 - PRESENTATION DES RESULTATS – ÉPREUVE ORALE D'ADMISSION.....	14
9 - STATISTIQUES CONCERNANT LES CANDIDATS ADMIS .....	15
10 – LES REMARQUES DU JURY .....	18
11 - FICHE STATISTIQUES.....	19

## CENTRE DE GESTION DE L'ISERE

### 1 – LES PRINCIPAUX CHIFFRES

	<b>Session 2017</b>	<b>Session 2018</b>
<b>Nombre de postes</b>	<b>45</b>	<b>50</b>
Candidats admis à concourir	298	339
Candidats présents épreuve écrite	228	256
% présents « écrit » / admis à concourir	77%	75%
Moyenne épreuve écrite	8,70	8.18
Seuil d'admissibilité	10,00	10.00
Candidats admissibles	82	75
% admissibles / candidats présents « écrit »	36 %	29%
Candidats présents épreuve orale	81	74
% présents « oral » / admissibles»	99%	99%
Moyenne épreuve orale	13,47	12.39
Seuil d'admission	13,00	11.33
Nombre de candidats admis	45	50
% admis / admis à concourir	15 %	15%

## CENTRE DE GESTION DE L'ISERE

### 2 - PLANNING

Début des retraits de dossiers	24 octobre 2017
Fin des retraits de dossiers	29 novembre 2017
Date limite de dépôt des dossiers	7 décembre 2017
Épreuve écrite d'admissibilité	8 février 2018

### INFORMATIONS CONCERNANT LES MEMBRES DU JURY

11 janvier 2018	10 heures (prévoir 2 heures)	Réunion de choix du sujet et établissement de la liste des candidats autorisés à concourir
5 avril 2018	10 heures (prévoir 2 heures)	Réunion du jury d'admissibilité
15 et 16 mai 2018	à partir de 8h00 jusqu'à 17h30	Épreuves orales d'admission
24 mai 2018	10 heures (prévoir 2 heures)	Réunion du jury d'admission

### INFORMATIONS CONCERNANT LES CORRECTEURS

15 février 2018	10 heures	Réunion d'informations relatives à la correction et remise des copies
26 mars 2018	Retour de l'ensemble des copies au service concours	

## CENTRE DE GESTION DE L'ISERE

### 3 – LES MEMBRES DU JURY

<b>NOM Prénom</b>	<b>Titre</b>
BERTAUX Jacques	Personnalité qualifiée Chargé de mission éducation, jeunesse et prévention Meylan
CHRISTY Françoise	Personnalité qualifiée Responsable structure petite enfance Saint Martin d'Hères
DIAZ François	Élu Conseiller municipal Saint Paul de Varces
DURAND Etienne	Élu Conseiller municipal La Tronche
HEINEN Sandrine	Fonctionnaire Représentante du CNFPT
MARROCCO Blandine	Fonctionnaire Représentante du personnel
OLIVIERI Pascal	Fonctionnaire Adjoint au DRH Communauté de communes du Pays du Grésivaudan
PONTHUS Natacha	Personnalité qualifiée DGA scolaire, éducation, jeunesse et prévention Saint Egrève
SONZOGNI Marie Madeleine	Élue Conseillère municipale Vinay

**4 – TABLEAU RECAPITULATIF DES EPREUVES**

**L'épreuve écrite d'admissibilité** consiste en la **rédaction d'un rapport** établi à partir des éléments d'un dossier, assorti de propositions opérationnelles, portant sur une situation en relation avec les missions exercées par les membres du cadre d'emplois des éducateurs territoriaux de jeunes enfants, et notamment la déontologie de la profession.

(durée : trois heures ; coefficient 1)

**L'épreuve orale d'admission** consiste en un **entretien** ayant pour point de départ un exposé du candidat sur sa formation et son projet professionnel, permettant au jury d'apprécier sa capacité à s'intégrer dans l'environnement professionnel au sein duquel il est appelé à travailler, sa motivation et son aptitude à exercer les missions dévolues aux membres du cadre d'emplois.

(durée : vingt minutes, dont 5 minutes au plus d'exposé ; coefficient 2)

## 5 - STATISTIQUES CONCERNANT L'ADMISSION A CONCOURIR

### Rappel des conditions d'admission à concourir :

Le concours sur titres avec épreuves est ouvert aux candidats titulaires du diplôme d'Etat d'éducateur de jeunes enfants, ou d'une qualification reconnue comme équivalente.

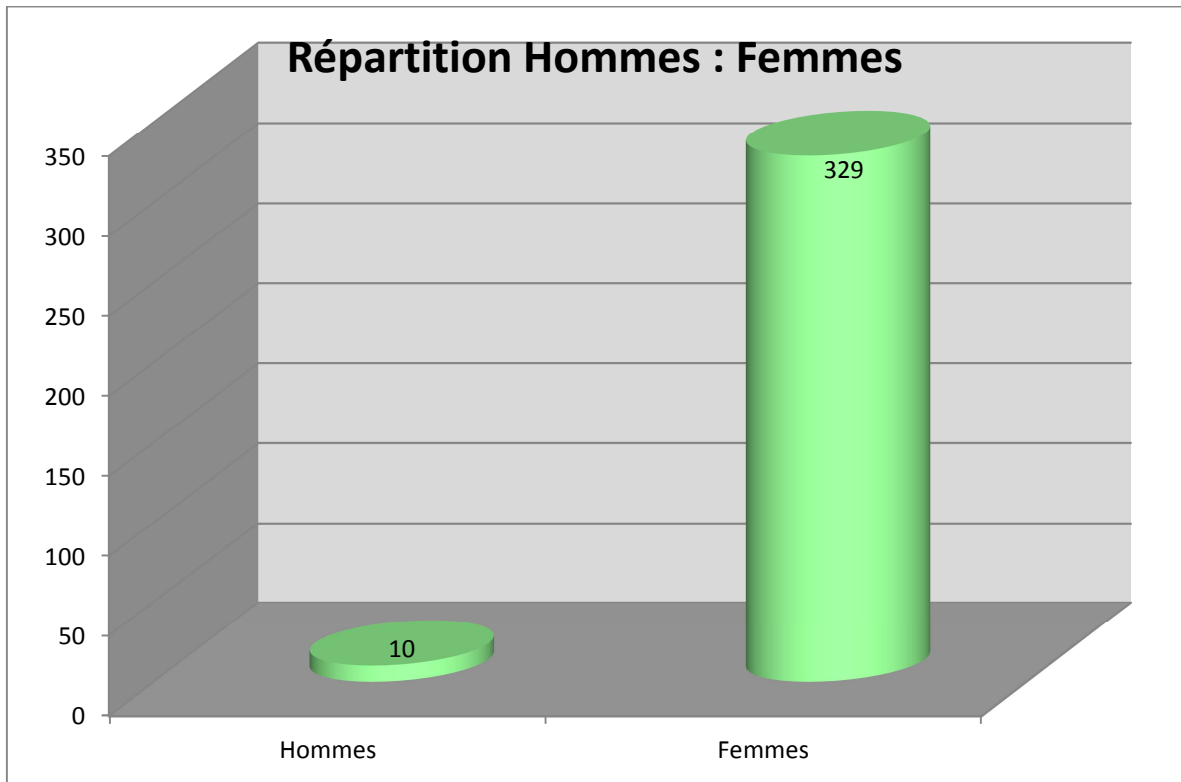
### **3 dossiers ont été rejetés pour la raison suivante :**

- 3 dépôts de dossiers hors délai

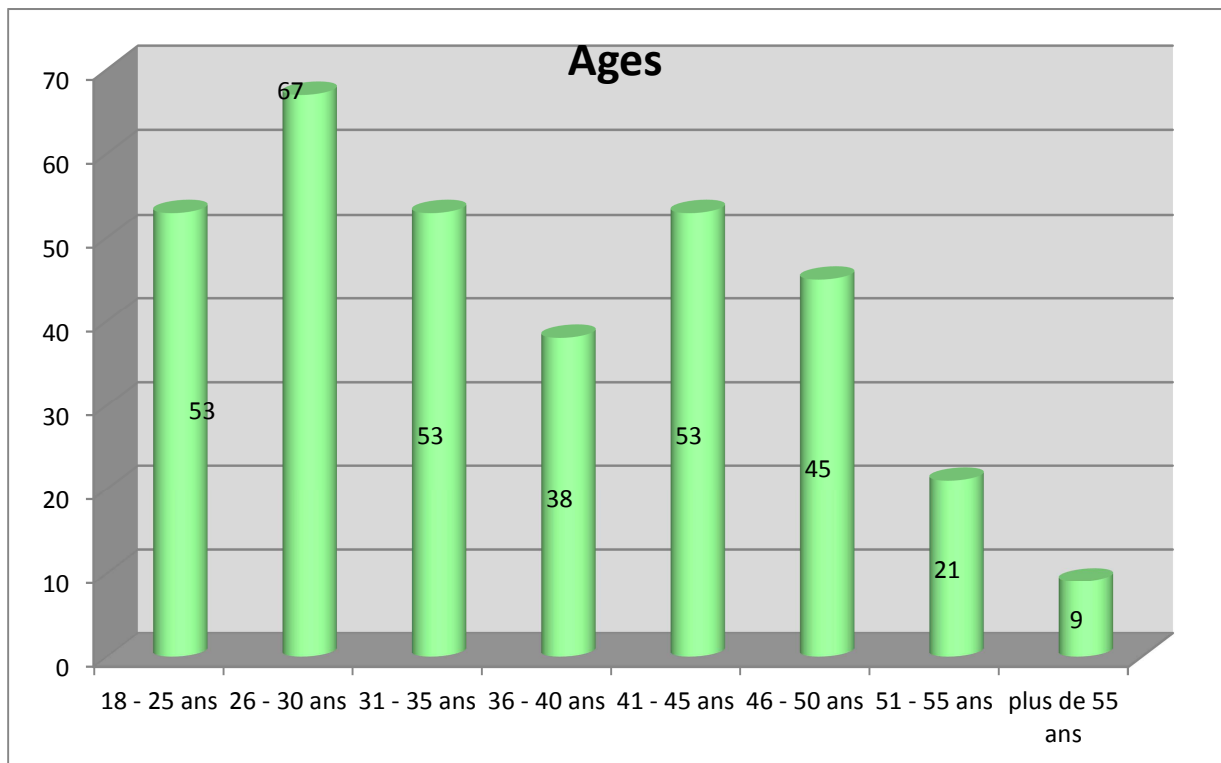
## Origine des candidats

Département de résidence du candidat	Nb de candidats	Pourcentage
Ain - 01	12	4%
Allier - 03	2	1%
Ardèche - 07	13	4%
Cantal - 15	1	0%
Drôme - 26	31	9%
Isère - 38	62	18%
Loire - 42	15	4%
Haute Loire - 43	5	1%
Puy de Dôme - 63	15	4%
Rhône - 69	60	18%
Savoie - 73	16	5%
Haute Savoie - 74	25	7%
Autres départements	82	24%

## CENTRE DE GESTION DE L'ISERE

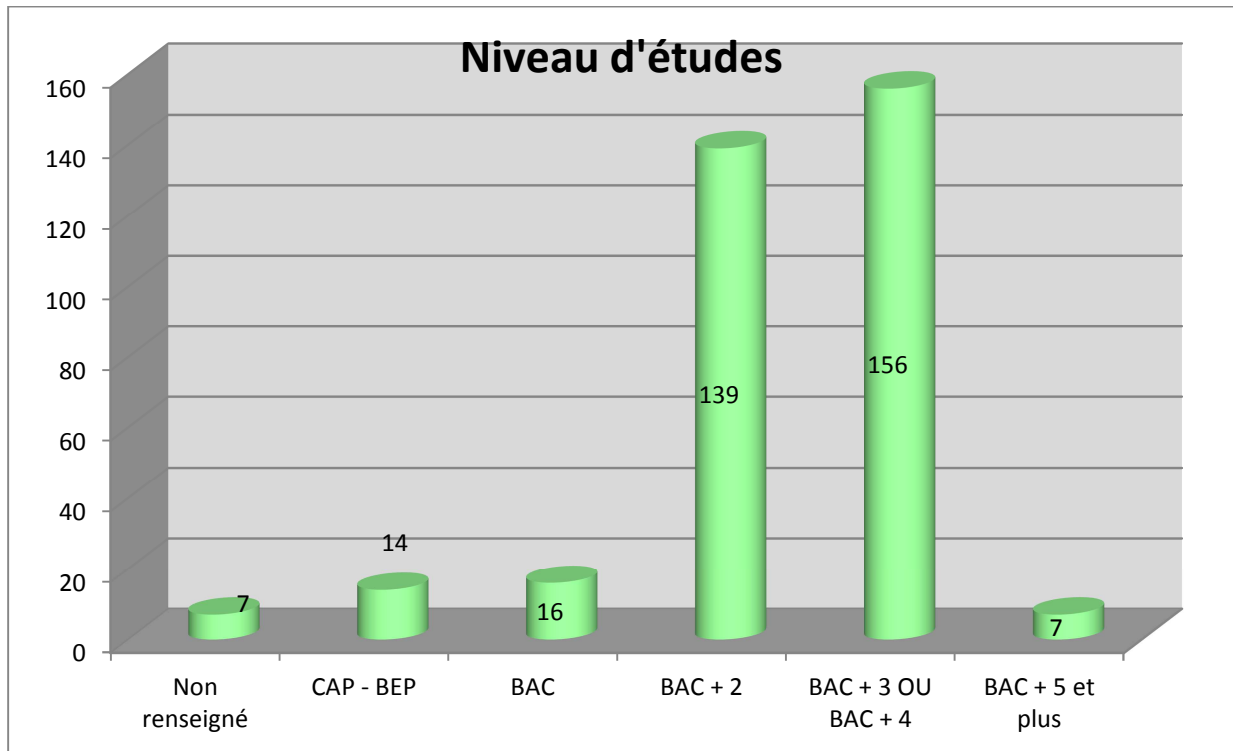


97% des candidats admis à concourir sont des femmes

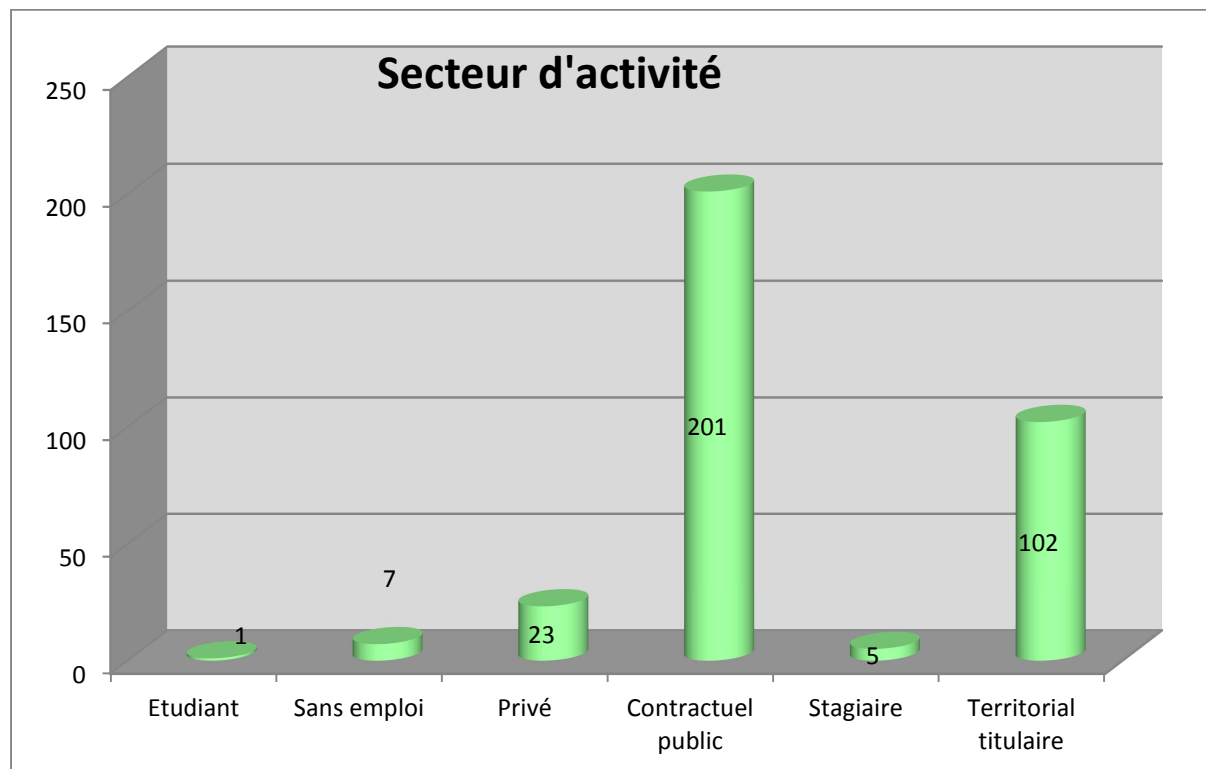


51 % des candidats admis à concourir ont entre 18 et 35 ans

## CENTRE DE GESTION DE L'ISERE



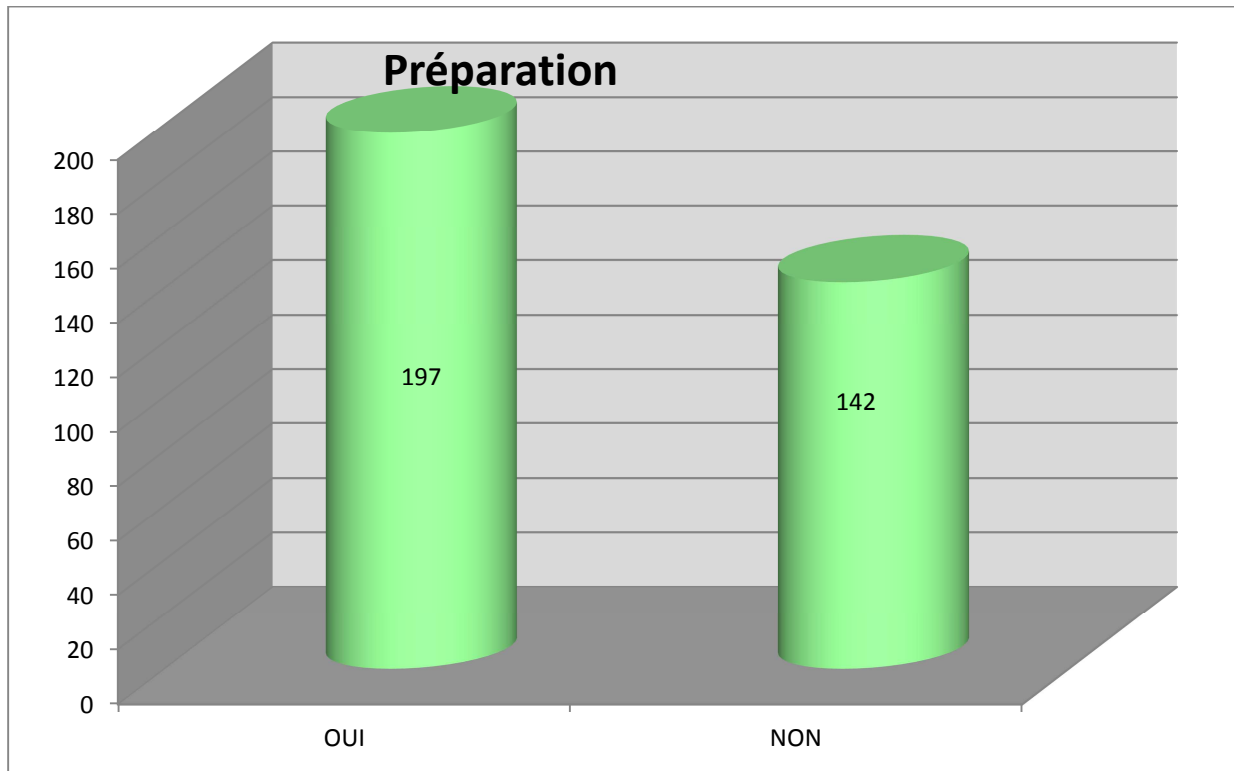
87% des candidats admis à concourir ont un niveau d'études de BAC + 2 à BAC + 4



59% des candidats admis à concourir sont contractuels de la fonction publique  
30% sont déjà titulaires de la fonction publique territoriale



## CENTRE DE GESTION DE L'ISERE



58% des candidats admis à concourir déclarent avoir préparé ce concours :  
67 par le cnfpt  
3 avec leur collectivité employeur  
126 de façon personnelle  
1 autre organisme de formation

**6 - PRESENTATION DES RESULTATS – ÉPREUVE ÉCRITE D'ADMISSIBILITÉ**

**Libellé de l'épreuve :**

La **rédaction d'un rapport** établi à partir des éléments d'un dossier, assorti de propositions opérationnelles, portant sur une situation en relation avec les missions exercées par les membres du cadre d'emplois des éducateurs territoriaux de jeunes enfants, et notamment la déontologie de la profession. (durée : trois heures ; coefficient 1)

**256 candidats étaient présents à l'épreuve écrite d'admissibilité**  
soit 75.5% des candidats admis à concourir

**Session 2018 :**

<b>Epreuves</b>	<b>Absents</b>	<b>Admis à concourir</b>	<b>Note la + basse</b>	<b>Note la + haute</b>	<b>Moyenne</b>	<b>Seuil d'admissibilité</b>
rédaction d'un rapport	83	339	2.5	16	8.18	<b>10.00</b>

10.5% des candidats ont eu une note inférieure à 5  
70.5% des candidats ont eu une note inférieure à 10  
18% des candidats ont eu une note supérieure ou égale à 13

Le jury a retenu **75 candidats pour passer l'épreuve orale.**

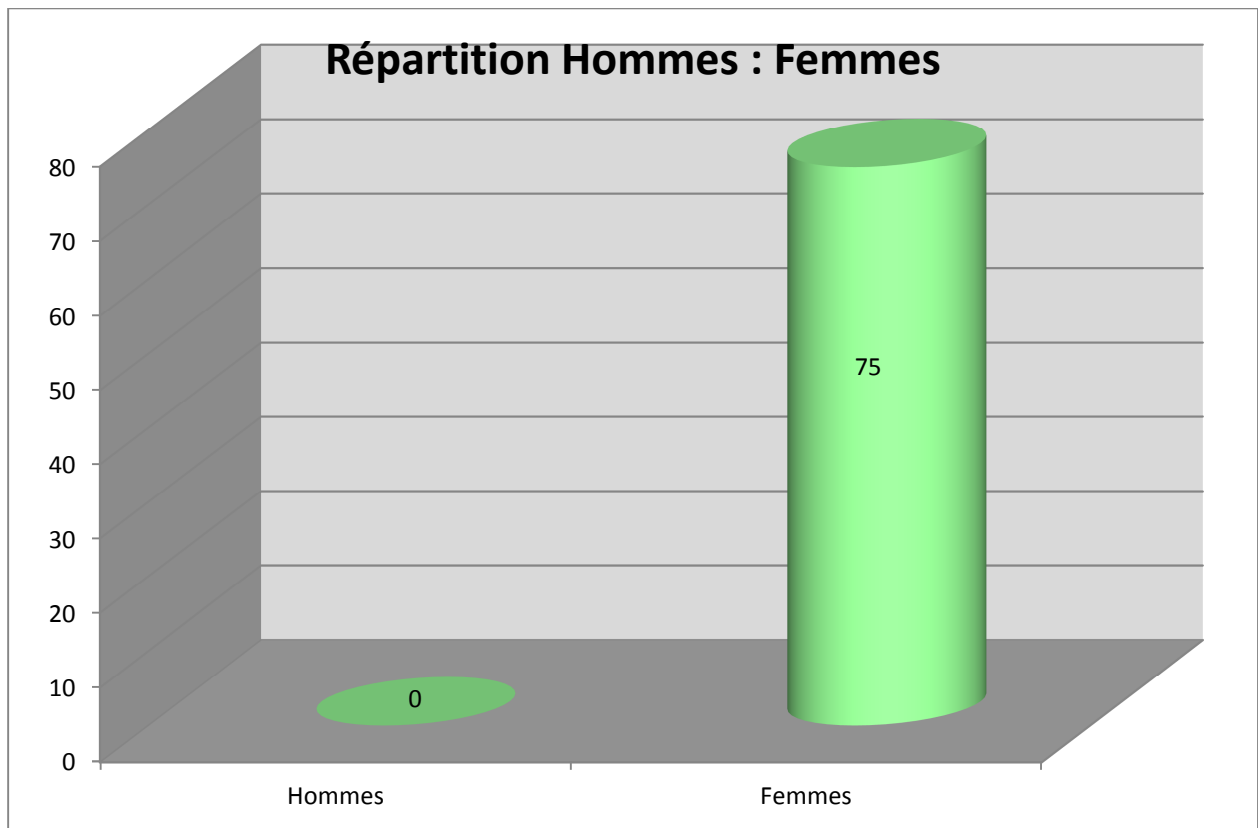
**Rappel session 2017 :**

<b><i>Epreuves</i></b>	<b><i>Présents</i></b>	<b><i>Moyenne</i></b>
rédaction d'un rapport	<b>228</b>	<b>8.70</b>
<b><i>Seuil d'admissibilité</i></b>	<b>10.00</b>	

**7 - STATISTIQUES CONCERNANT LES CANDIDATS ADMISSIBLES**

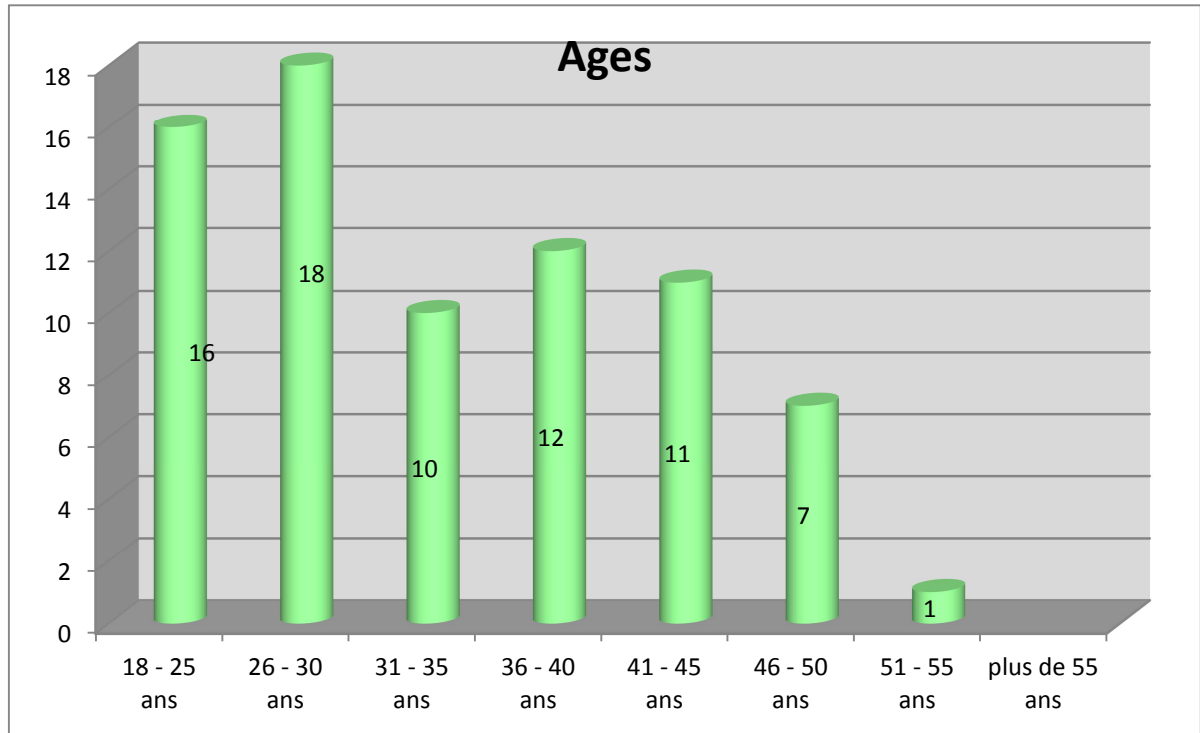
**Origine des candidats**

Département de résidence du candidat	Nb de candidats	Pourcentage
Ain - 01	1	1.33%
Allier - 03	1	1.33%
Ardèche - 07	2	2.66%
Drôme - 26	7	9.33%
Isère - 38	15	20%
Loire - 42	4	5.33%
Haute Loire - 43	1	1.33%
Puy de Dôme - 63	3	4%
Rhône - 69	18	24%
Savoie - 73	3	4%
Haute Savoie - 74	4	5.33%
Autres départements	16	21.33%

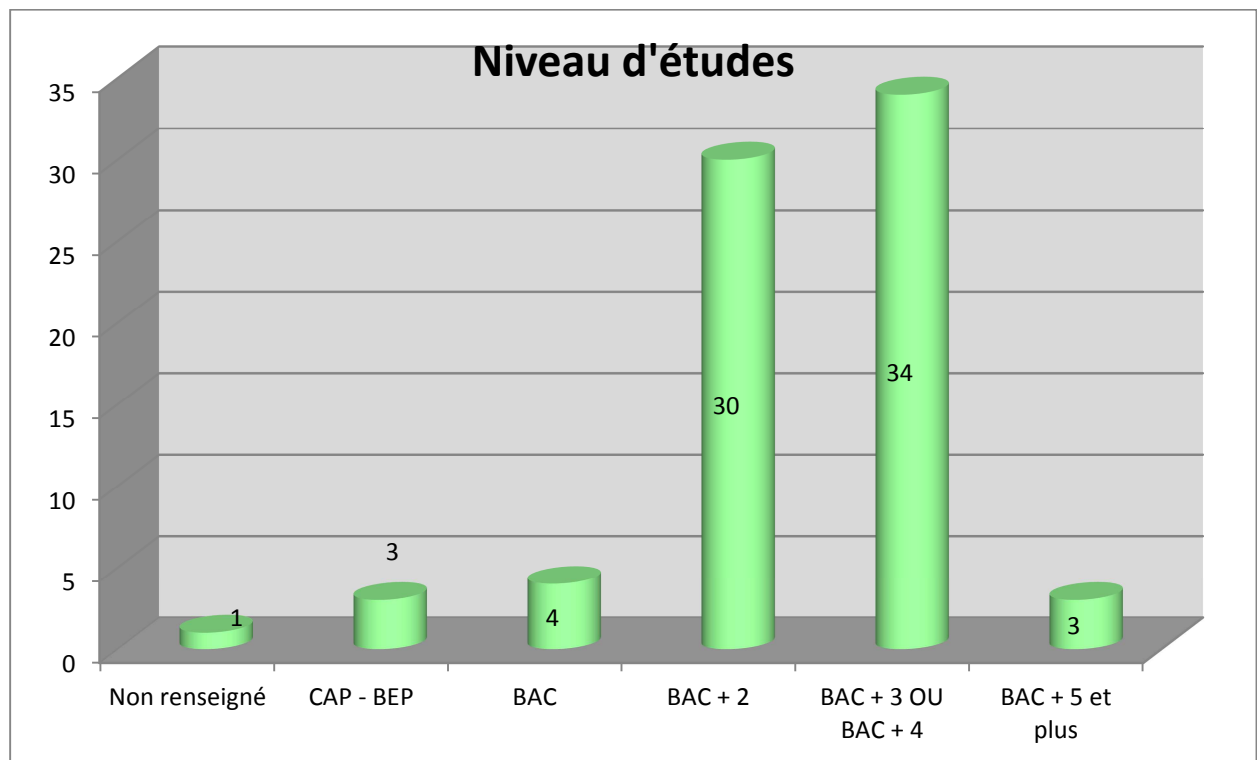


100% des candidats admissibles sont des femmes

## CENTRE DE GESTION DE L'ISERE

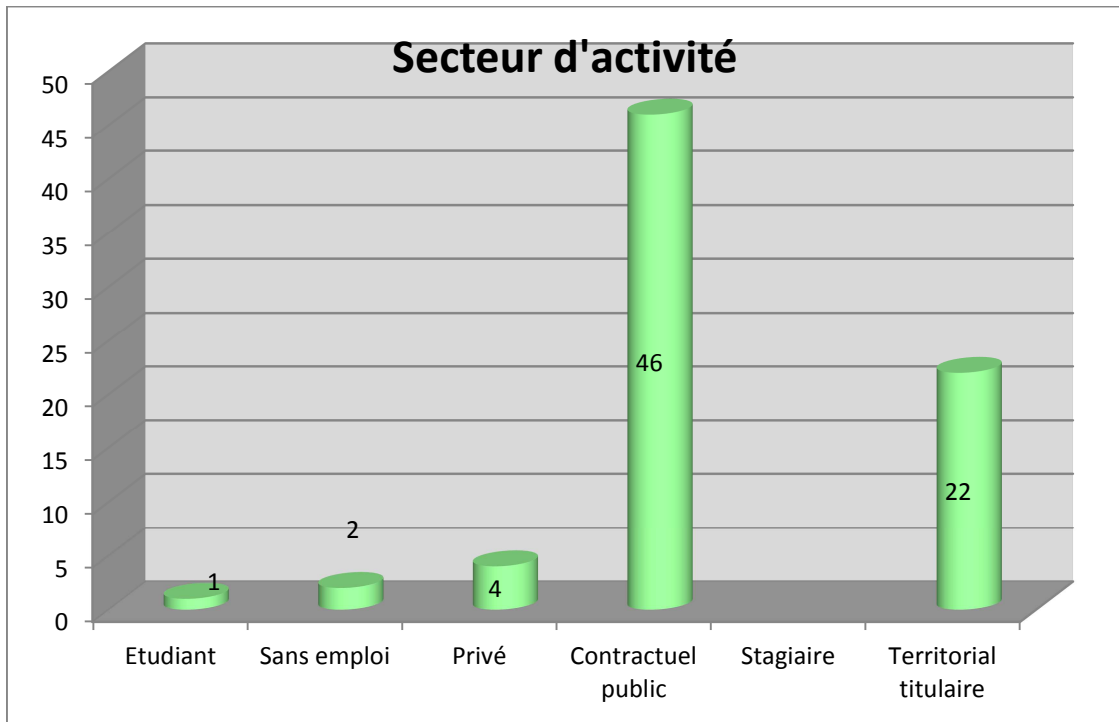


45.33% des candidats admissibles ont entre 18 et 35 ans

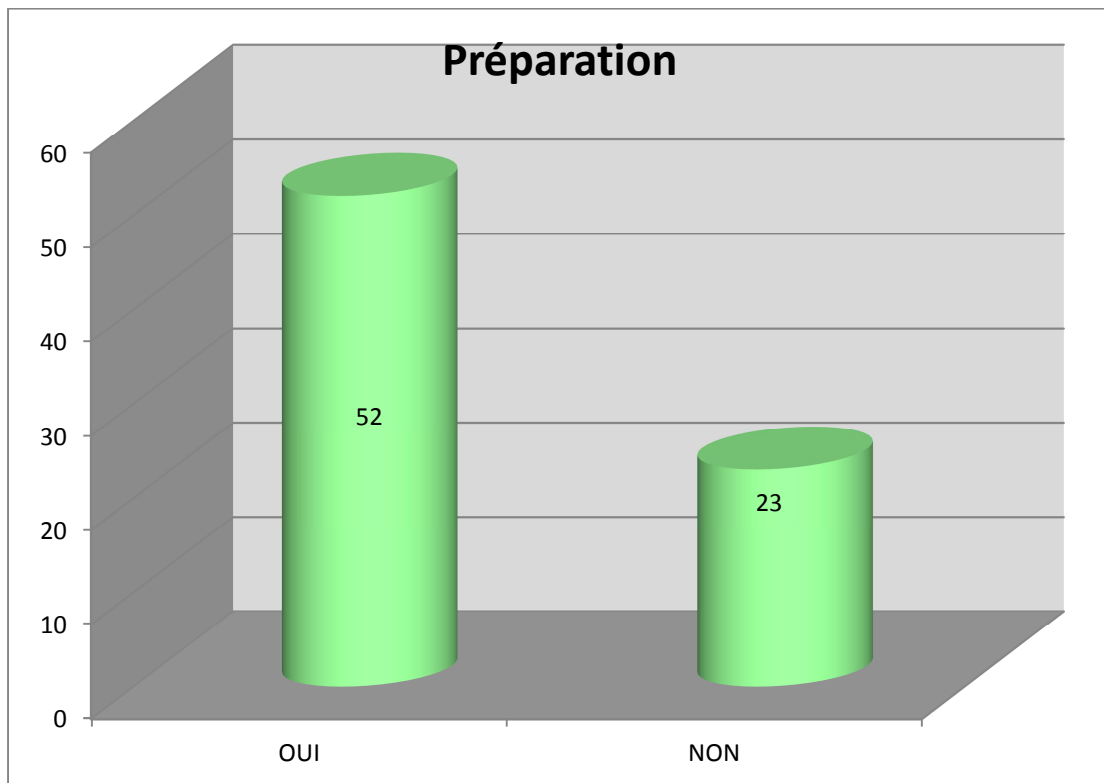


85.33% des candidats admissibles ont un niveau d'études de BAC + 2 à BAC + 4

## CENTRE DE GESTION DE L'ISERE



61.33% des candidats admissibles sont contractuels de la fonction publique  
29.33% sont déjà titulaires de la fonction publique territoriale



69.33% des candidats admissibles déclarent avoir préparé ce concours :  
20 par le cnfpt  
3 avec leur collectivité employeur  
29 de façon personnelle

**8 - PRESENTATION DES RESULTATS – ÉPREUVE ORALE D'ADMISSION**

**Libellé de l'épreuve :**

Un **entretien** ayant pour point de départ un exposé du candidat sur sa formation et son projet professionnel, permettant au jury d'apprécier sa capacité à s'intégrer dans l'environnement professionnel au sein duquel il est appelé à travailler, sa motivation et son aptitude à exercer les missions dévolues aux membres du cadre d'emplois. (durée : vingt minutes, dont 5 minutes au plus d'exposé ; coefficient 2)

**Session 2018 :**

<b>Epreuves</b>	<b>Présents</b>	<b>Note la + basse</b>	<b>Note la + haute</b>	<b>Moyenne</b>	<b>Seuil d'admission</b>
<b>Entretien avec le jury</b>	<b>74</b>	<b>5</b>	<b>19</b>	<b>12.39</b>	<b>11.33</b>

Le jury a fixé à **11.33** le seuil d'admission et a déclaré **50 candidats admis**.

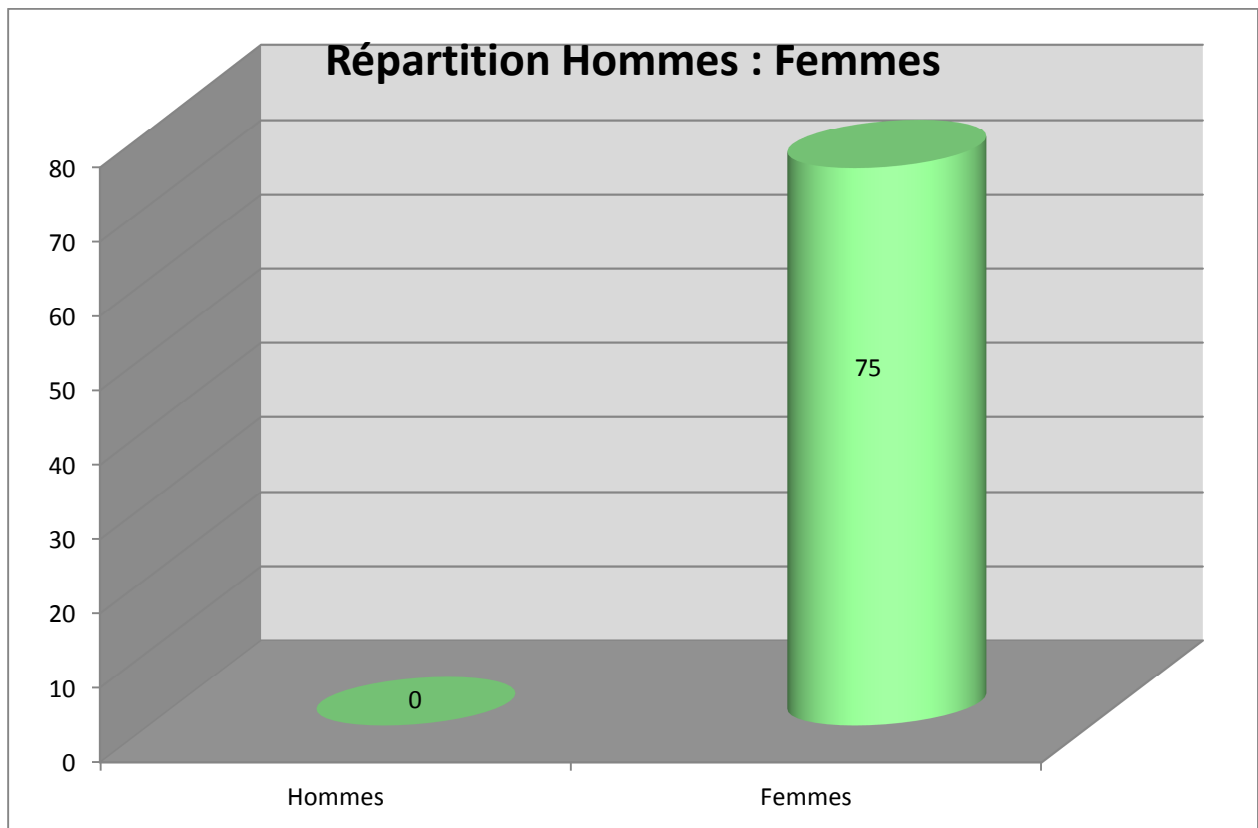
**Rappel session 2017 :**

<b>Epreuves</b>	<b>Présents</b>	<b>Moyenne</b>
<b>Entretien avec le jury</b>	<b>81</b>	<b>13.47</b>
<b>Seuil d'admission</b>	<b>13</b>	
<b>Nombre de candidats admis</b>	<b>45</b>	

**9 - STATISTIQUES CONCERNANT LES CANDIDATS ADMIS**

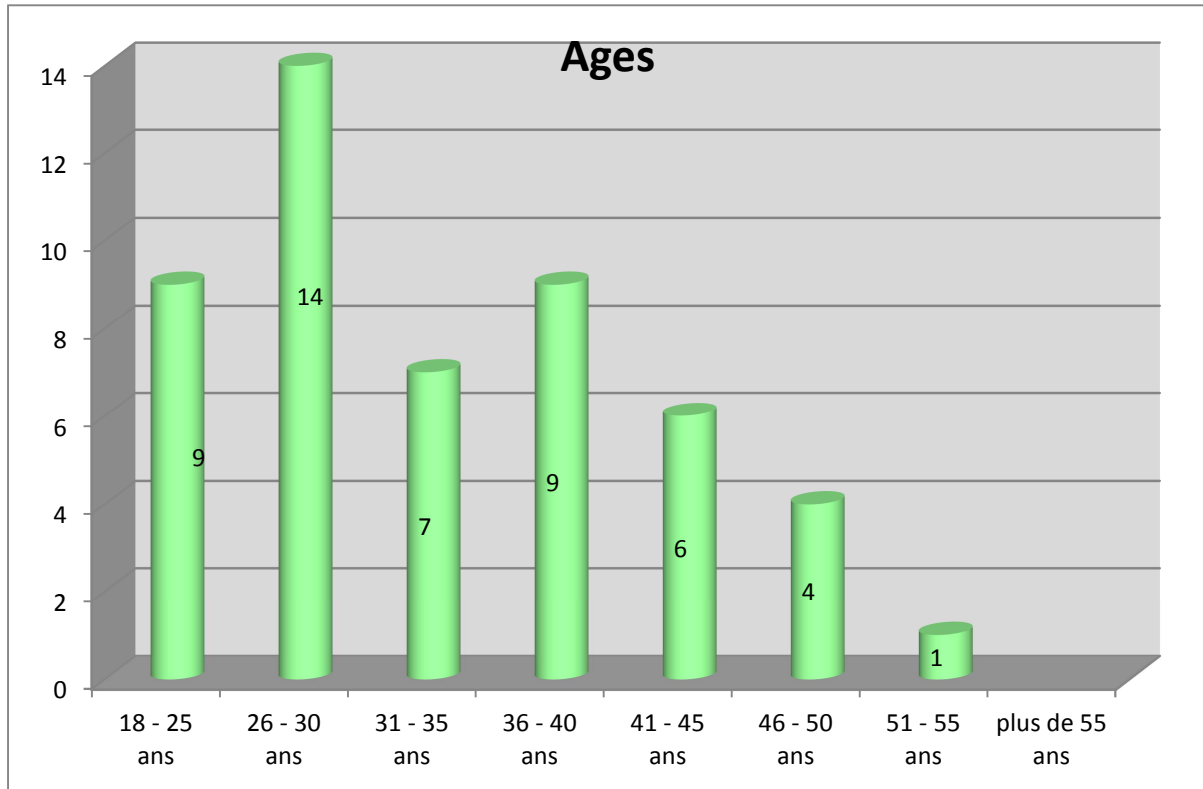
**Origine des candidats**

Département de résidence du candidat	Nb de candidats	Pourcentage
Ain - 01	1	2%
Drôme - 26	3	6%
Isère - 38	11	22%
Loire - 42	3	6%
Haute Loire - 43	1	2%
Puy de Dôme - 63	3	6%
Rhône - 69	15	30%
Savoie - 73	2	4%
Haute Savoie - 74	3	6%
Autres départements	8	16%

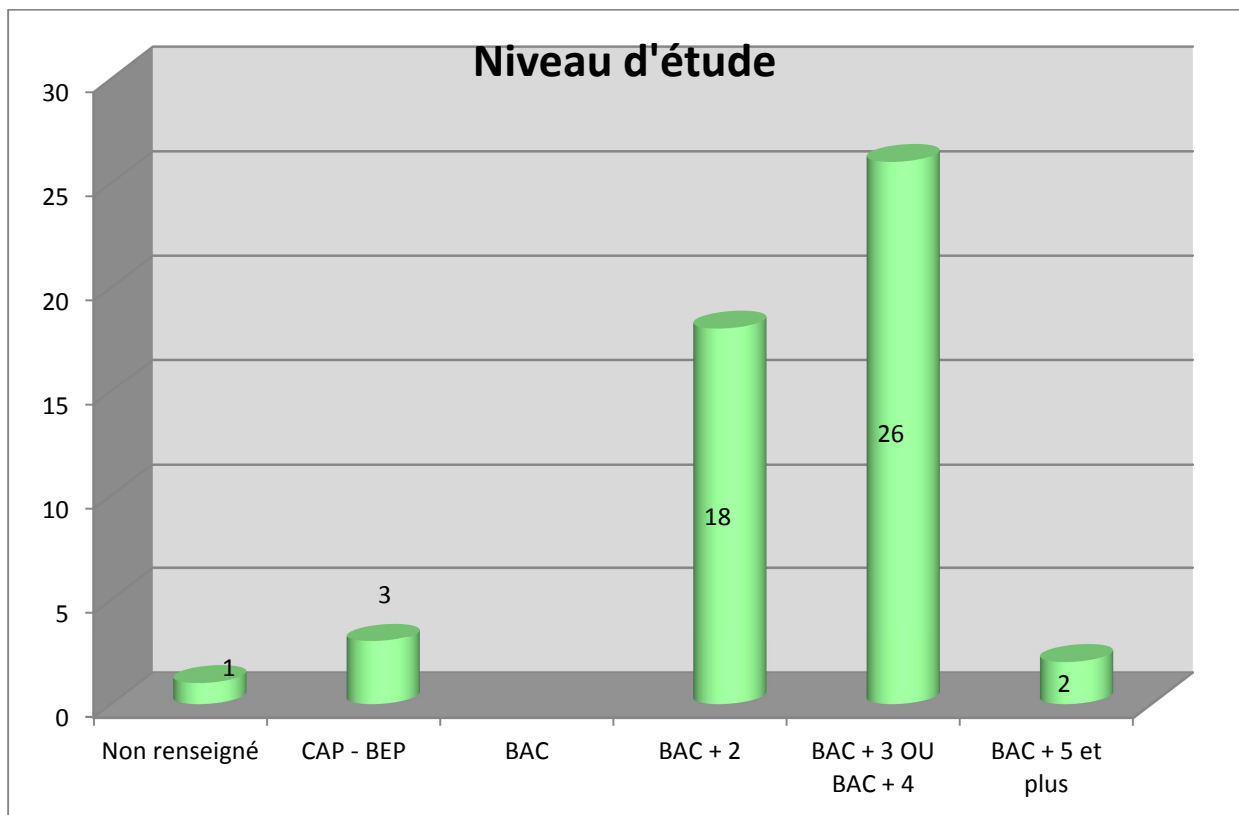


100% des candidats admis sont des femmes

## CENTRE DE GESTION DE L'ISERE



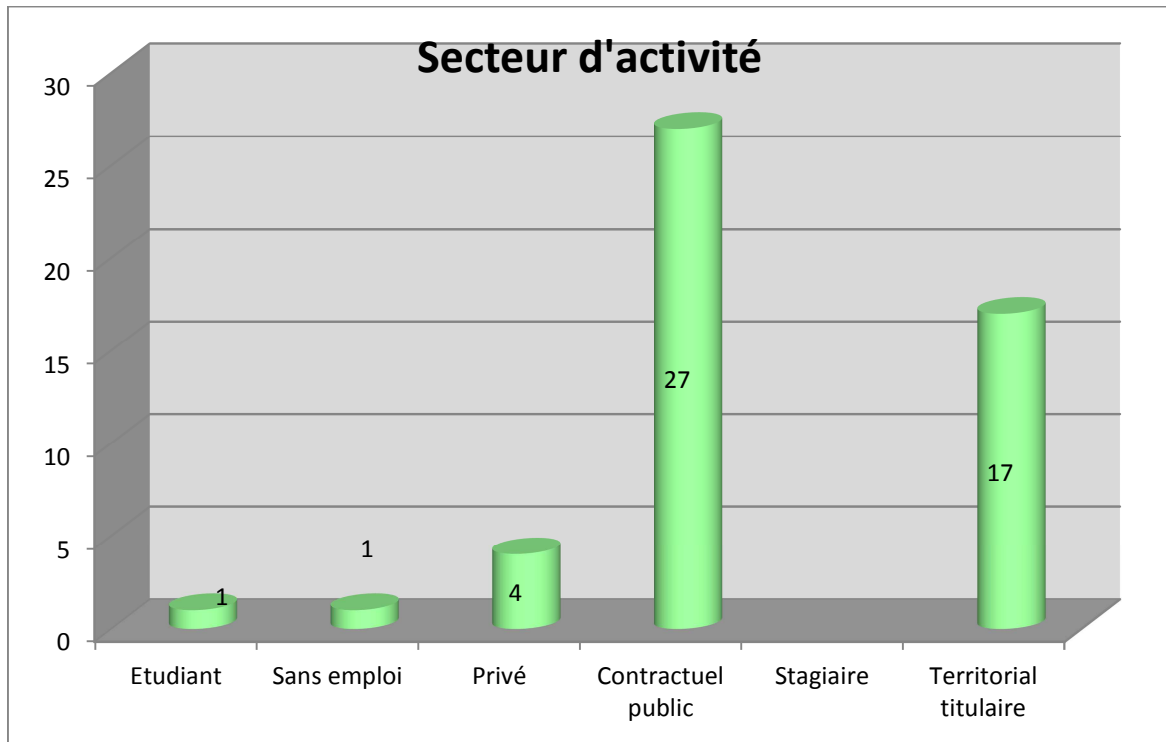
60% des candidats admis ont entre 18 et 35 ans



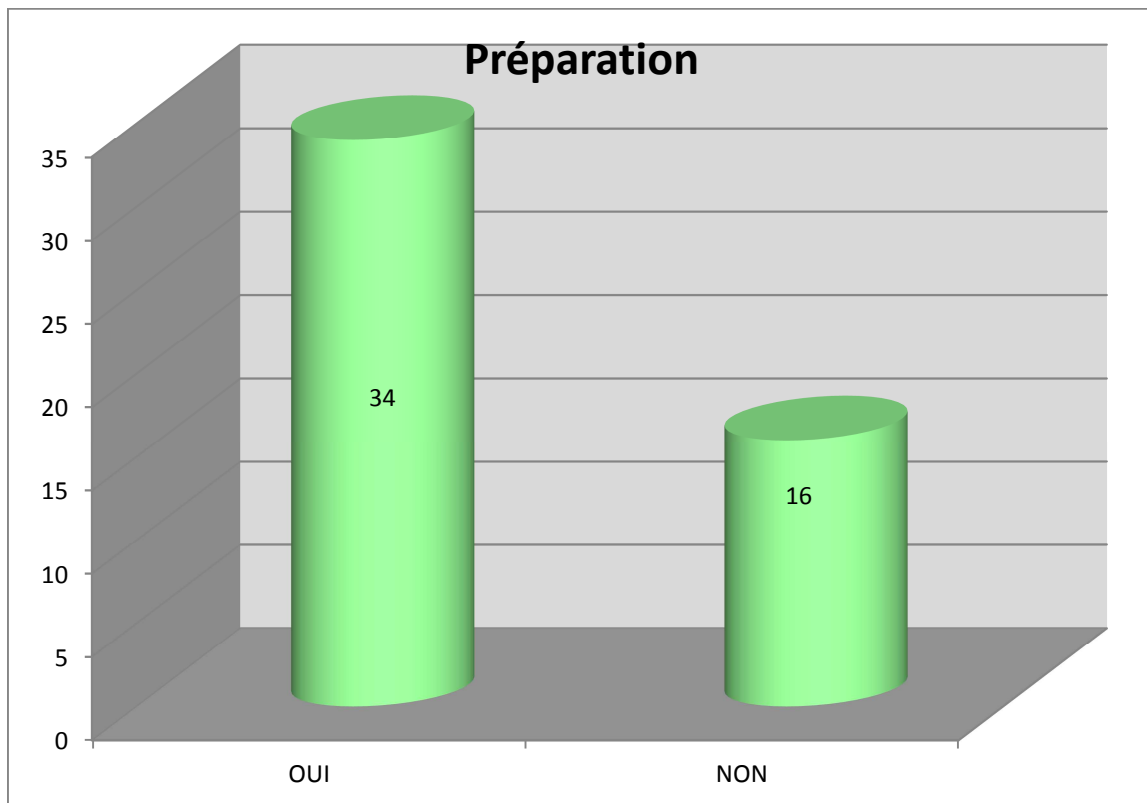
88% des candidats admis ont un niveau d'études de BAC + 2 à BAC + 4



## CENTRE DE GESTION DE L'ISERE



54% des candidats admis sont contractuels de la fonction publique  
34% sont déjà titulaires de la fonction publique territoriale



68% des candidats admis déclarent avoir préparé ce concours :  
13 par le cnfpt  
2 avec leur collectivité employeur  
19 de façon personnelle

## **10 – LES REMARQUES DU JURY**

### Admissibilité

Après avoir analysé les résultats de l'épreuve écrite, le jury formule les remarques suivantes :

- Le niveau des candidats est assez faible ; la moyenne de l'épreuve écrite étant de 8.18
- Des candidats ont rendu un travail incomplet et insuffisant, dû notamment à une mauvaise gestion du temps et à un manque de méthodologie, 58% des candidats admis à concourir affirment avoir suivi une préparation.

### Admission

Après avoir auditionné les candidats lors de l'épreuve orale et analysé les résultats du concours, le jury formule les remarques suivantes :

- Dans l'ensemble, les candidats ont bien préparé leur exposé.
- Un manque de préparation se fait sentir en ce qui concerne la connaissance de l'environnement territorial et de ses partenaires

**CENTRE DE GESTION DE L'ISERE**

**11 - FICHE STATISTIQUES**

	Admis à concourir	Admissibles	Admis
<b>Nombre de candidats par étape</b>	<b>298</b>	<b>82</b>	<b>45</b>
Hommes	11	1	1
Femmes	287	81	44
% Hommes	4%	1%	2%
% Femmes	96%	99%	98%
<b>Agés des candidats</b>			
18 - 25 ans	39	13	8
26 - 30 ans	66	17	8
31 - 35 ans	53	18	12
36 - 40 ans	36	9	6
41 - 45 ans	49	13	6
46 - 50 ans	36	7	1
51 - 55 ans	15	3	2
plus de 55 ans	4	2	2
<b>Origine des candidats par départements</b>			
Ain - 01	17	5	5
Allier - 03	3	1	1
Ardèche - 07	12	2	1
Cantal - 15	1	0	0
Drôme - 26	30	10	6
Isère - 38	63	18	9
Loire - 42	6	0	0
Haute Loire - 43	5	1	1
Puy de Dôme - 63	11	2	2
Rhône - 69	61	24	12
Savoie - 73	19	5	3
Haute Savoie - 74	26	6	2
Autres départements	43	8	3
% des candidats de l'Isère	21%	22%	20%
<b>Niveau d'études des candidats</b>			
Non renseigné	0		
AUCUN	2		
CAP - BEP	14	1	1
BAC	18	3	1
BAC + 2	118	31	19
BAC + 3 OU BAC + 4	134	43	22
BAC + 5 et plus	12	4	2
<b>Secteur d'activité</b>			
Etudiant	0		
Sans emploi	13	2	1
Privé	21	6	2
Profession libérale	0		
Fonction d'Etat	0		
Fonction hospitalière	0		
Contractuel	174	55	33
Stagiaire	8	3	
Territorial titulaire	82	16	9
<b>Préparation</b>			
OUI	185	58	37
NON	113	24	8

	Admis à concourir	Admissibles	Admis
<b>Nombre de candidats par étape</b>	<b>339</b>	<b>75</b>	<b>50</b>
Hommes	10	0	0
Femmes	329	75	50

## CENTRE DE GESTION DE L'ISERE

% Hommes	3%	0%	0%
% Femmes	97%	100%	100%
<b>Ages des candidats</b>			
18 - 25 ans	53	16	9
26 - 30 ans	67	18	14
31 - 35 ans	53	10	7
36 - 40 ans	38	12	9
41 - 45 ans	53	11	6
46 - 50 ans	45	7	4
51 - 55 ans	21	1	1
plus de 55 ans	9		
<b>Origine des candidats par départements</b>			
01 Ain	12	1	1
03 Allier	2	1	
07 Ardèche	13	2	
15 Cantal	1		
26 Drôme	31	7	3
38 Isère	62	15	11
42 Loire	15	4	3
43 Haute Loire	5	1	1
63 Puy de dôme	15	3	3
69 Rhône	60	18	15
73 Savoie	16	3	2
74 Haute Savoie	25	4	3
Autres départements	82	16	8
% des candidats de l'Isère	18%	0%	22%
<b>Niveau d'études des candidats</b>			
Non renseigné	7	1	1
CAP - BEP	14	3	3
BAC	16	4	
BAC + 2	139	30	18
BAC + 3 OU BAC + 4	156	34	26
BAC + 5 et plus	7	3	2
<b>Secteur d'activité</b>			
Etudiant	1	1	1
Sans emploi	7	2	1
Privé	23	4	4
Contractuel public	201	46	27
Stagiaire	5		
Territorial titulaire	102	22	17
<b>Préparation</b>			
OUI	197	52	34
NON	142	23	16